



© **CONICAL**
PROSTHETICS CATALOG



3.25mm D	3.75mm D	4.2mm D	5.0mm D
L mm	L mm	L mm	L mm
		6.0mm	6.0mm
	8.0mm	8.0mm	8.0mm
10.0mm	10.0mm	10.0mm	10.0mm
11.5mm	11.5mm	11.5mm	11.5mm
13.0mm	13.0mm	13.0mm	13.0mm
16.0mm	16.0mm	16.0mm	16.0mm

HEALING CAPS

	2mm	3mm	4mm	5mm	7mm		Slim 2mm	
CONCAVE Ø4.5 mm						STRAIGHT Ø3.0 mm		
	55-72042	55-72043	55-72044	55-72045	55-72047		55-72006	
	2mm	3mm	5mm	7mm		2mm	3mm	5mm
CONCAVE Ø6.0 mm					STRAIGHT Ø4.5 mm			
	55-72062	55-72063	55-72065	55-72067		55-72002	55-72003	55-72005

CASTABLE ABUTMENTS

COBALT CHROME	Engage	Non Engage	GOLD BASE	Engage	Non Engage
	*40-72021	*40-72022		46-72001	46-72002

.Not Currently Available in the US*

IMPRESSION COPING

Ø4.5 mm	Closed Tray	Open Tray	Open Tray Slim	Open Tray Slim Tall	Ø6.0 mm	Closed Tray	Open Tray
	56-72145	56-72045	56-72046	56-72004		56-72160	56-72060

Analog Scan Abutment PCA Digital Analog Plastic Snap-on Closed Tray Impression Coping

56-72011	30-70105	30-70503	56-72012

SCREWS

Open Tray Screw For Ratchet



80-70012

Closed Tray Impression Coping Screw



80-70035

Abutment Screw Conical Connection



80-72002

Multi-Unit Screw



80-70005

Multi-Unit Closed Tray Screw



80-70002

Multi-Unit Open Tray Screw



80-70028

ACS Screw



80-72001

CONCAVE ANATOMIC ABUTMENTS

1mm

2mm

3mm

4mm

5mm

KNIFE EDGE

Ø 4.5 mm



40-72041



40-72042



40-72043



40-72044



40-72045



40-72010

1mm

2mm

3mm

4mm

5mm

Ø 6.0 mm



40-72061



40-72062



40-72063



40-72064



40-72065

ANATOMIC CONCAVE ANGULATED ABUTMENTS

1mm

2mm

3mm

4mm

5mm

KNIFE EDGE

20°



40-72241



40-72242



40-72243



40-72244



40-72245



40-72020

20°

TITANIUM BASE ROUND

Engage

Non Engage

0.5mm

1mm

2mm

3mm

0.5mm

1mm

2mm

3mm

4MM LENGTH



40-72046



40-72088



40-72084



40-72048



40-72047



40-72089



40-72085



40-72049

Engage

Non Engage

0.5mm

1mm

2mm

3mm

0.5mm

1mm

2mm

3mm

6MM LENGTH



40-72050



40-72090



40-72086



40-72052



40-72051



40-72091



40-72087



40-72053

TITANIUM BASES ROUND ANTERIOR

Engage

0.5mm

2mm

3mm



40-72081

40-72082

40-72083

SINGLE UNIT

1mm

2mm

3mm

4mm

5mm



43-72041

43-72042

43-72043

43-72044

43-72045

Closed Tray

Open Tray

Abutment Analog

Healing Cap

Engage Castable Abutment

Temporary Titanium

Engage Titanium Interface Coping

Non-Engage Ti Cylinder

Non-Engage Castable Abutment

New Design



56-70021

56-70023

56-70022

55-70012

41-70057

41-70056

41-70059

41-70016

41-70017

Scan Abutment

Single Unit Digital Analog

New Design



30-70104

30-70507

BALL ABUTMENTS

1mm

2mm

3mm

4mm

5mm



40-72001

40-72002

40-72003

40-72004

40-72005

Green Nylon Fitting
Very Elastic
350gr

Yellow Nylon Fitting
Extra Soft
500gr

Pink Nylon Fitting
Soft
900gr

Transparent Nylon Fitting
Standard
1300gr

Metal Case

Analog



40-70131

40-70132

40-70023

40-70065

40-70022

56-70013

ANGULATION CORRECTIVE SYSTEM (ACS)

1mm

3mm

1mm

3mm

Manual Hex Driver

Hex Driver for Ratchet

Screw

Engage
4mm



40-72054

40-72056

Non-Engage
4mm



40-72055

40-72057




60-70152

60-70153


80-72001

MULTI UNIT

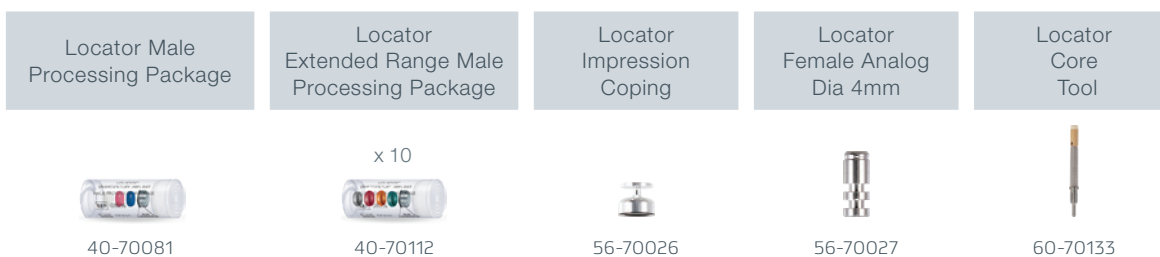



TEMPORARY ABUTMENT

NARROW PLATFORM



LOCATOR ABUTMENTS



EQUATOR ABUTMENTS



0.5mm	1mm	2mm	3mm	4mm	5mm	6mm		
40-72066	40-72067	40-72068	40-72069	40-72070	40-72071	40-72072		
Equator Retentive Cap Assortment Kit		Equator Retentive Cap Smartbox Assortment Kit		Impression Coping	Analog	Core Tool		
40-70306		40-70307		56-70042	56-70041	60-70161		
Stainless Steel Housing	Retentive Cap Rigid-2700gr, Violet	Retentive Cap Standard-1800gr Clear	Retentive Cap Soft-1200gr Pink	Retentive Cap Extra Soft-600gr, Yellow	Retentive Cap for Lab, Black	Smart Box Housing with Black Cap	Protective Disc, Clear	Protective Disc, Pink
40-70287	40-70282	40-70283	40-70284	40-70285	40-70286	40-70305	40-70288	40-70289

NT TRADING FOR PALTOP



Scan Abutment	Blank Abutment	Dim Analog	Mill Lab Analog
30-70110	3070237	30-70512	30-70241

IMMEDIATE TITANIUM TEMPORARY ABUTMENT

1.5mm	3mm	Wide 3mm	Hex Driver for Immediate Temporary Abutment
45-72001	45-72003	45-72033	45-72033

MILLING BLANKS



Blank Abutment

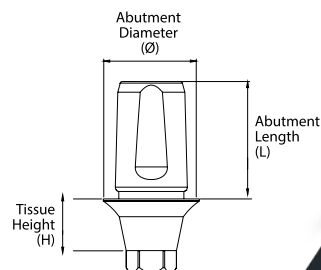
30-70223

SNAP-ON ABUTMENT SYSTEM



CONICAL PLATFORM				CONICAL PLATFORM			
.Cat NO	Ø (mm)	L (mm)	H (mm)	.Cat NO	Ø (mm)	L (mm)	H (mm)
44-72441	4.5	4.0	1	44-72541	4.5	5.5	1
44-72442	4.5	4.0	2	44-72542	4.5	5.5	2
44-72443	4.5	4.0	3	44-72543	4.5	5.5	3
44-72444	4.5	4.0	4	44-72544	4.5	5.5	4
44-72445	4.5	4.0	5	44-72545	4.5	5.5	5
44-72461	6.0	4.0	1	44-72561	6.0	5.5	1
44-72462	6.0	4.0	2	44-72562	6.0	5.5	2
44-72463	6.0	4.0	3	44-72563	6.0	5.5	3
44-72464	6.0	4.0	4	44-72564	6.0	5.5	4
44-72465	6.0	4.0	5	44-72565	6.0	5.5	5

Screw Platform	Torque (N-cm)
Conical Abutment Screw	25



Πρωτοποριακό σύστημα γωνιώδους κοχλίωσης με σφαιρική κεφαλή βίδας

Η εξέλιξη προς την εξατομίκευση στην οδοντική προσθετική απαιτεί με αυξημένους ρυθμούς τη χρήση γωνιωδών κοχλιωμάτων ώστε να παρέχεται ευελιξία, απλότητα και ευκολία χρήσης. Το σύστημα BHS30 Solution εμφανίζεται ως ένα στοιχείο-κλειδί στον ψηφιοποιημένο κόσμο μας, ανοίγοντας άπειρες δυνατότητες στον τομέα της προσθετικής σχεδίασης και παρέχοντας ασφάλεια, αξιοπιστία και άνεση, τόσο για τους οδοντοτεχνίτες όσο και για τους οδοντιάτρους.

Η καινοτόμος και αποκλειστική σχεδίασή του προσφέρει δυνατότητα γωνίωσης από 0 μέχρι 30 μοίρες, ώστε να διορθωθεί αποτελεσματικά η ανάδυση του αυλού πρόσβασης της βίδας των εμφυτευμάτων εκείνων που έχουν τοποθετηθεί σε μία μη ευνοϊκή θέση. Το BHS30 Solution εμφανίζει εξαιρετικές μηχανικές ιδιότητες και ροπή αντίστασης, εγγυώμενο μία ιδανική λύση για κάθε αποκατάσταση. Έχει υψηλή αντοχή στη ροπή κοχλίωσης και δεν καταστρέφεται ακόμα κι όταν ασκηθεί ροπή **60 N•cm**.

Το σύστημα είναι σχεδιασμένο έτσι ώστε να βελτιώνει την αισθητική και τη λειτουργικότητα των συγκατούμενων με βίδες προσθέσεων προσφέροντας μία σημαντική μείωση τόσο του χρόνου όσο και του κόστους κατασκευής τους.

Χάρη στην τέλεια συναρμογή της βίδας και του καταβιδιού, η ακεραιότητα της κεφαλής της βίδας είναι εγγυημένη εφ' όρου ζωής. Επιπλέον, η βίδα BHS30 διαθέτει μία ειδική λαβή η οποία επιτρέπει την τοποθέτησή της στο στόμα του ασθενούς χωρίς καμία επαφή με τα χέρια, παρέχοντας στον χειριστή ευκολότερο χειρισμό και μεγαλύτερη ασφάλεια. Το BHS30 Solution είναι συμβατό με άμεση χύτευση, επικύτευση (Overcasting), κοπή CAD/CAM και πυροσυσσωμάτωση και έχει προσαρμοστεί στα πιο κοινά συστήματα εμφυτευμάτων που υπάρχουν στην αγορά.



Direct Casting



ΠΡΟΟΡΙΖΕΤΑΙ ΓΙΑ:

Κέρωμα και άμεση χύτευση μετάλλου

Casting + Cementing



ΠΡΟΟΡΙΖΕΤΑΙ ΓΙΑ:

**Χυτή κατασκευή + συγκόλληση με κονία στο BHS30 Ti Base
(100% παθητική εφαρμογή σε υβριδικές αποκαταστάσεις)**

Overcasting or Casting + Welding



ΠΡΟΟΡΙΖΕΤΑΙ ΓΙΑ:

Επιχύτευση σε CrCo ή CrNi, με το BHS30 Angled Chimney για χυτή κατασκευή CrCo + συγκόλληση στη βάση BHS30 CrCo Base (100% παθητική εφαρμογή)

BHS30 CAD-CAM




ΠΡΟΟΡΙΖΕΤΑΙ ΓΙΑ:

Κατασκευή αποκαταστάσεων σε επίπεδο εμφυτεύματος με κοπή CAD/CAM ή πυροσυσσωμάτωση, με τις κατασκευές να συγκολλούνται στη βάση BHS30 CrCo ή να συγκολλούνται με κονία στη βάση BHS Ti Base.

Διόρθωση γωνίας κοκλίωσης ΚΑΙ επί Multi Units & Single Units

Αποτελεί μοναδικό πλεονέκτημα του συστήματος BHS30 η δυνατότητα χρήσης βάσεων τιτανίου (interface corings) επί Multi & Single Units, οι οποίες μπορούν να δεχτούν προσθετικές εργασίες από κοπή (milling) ή και χυτήριο. Διατίθενται οι ανάλογες βιβλιοθήκες τόσο για Exocad όσο και για 3shape σχεδιαστικά προγράμματα.



MULTI UNIT

SINGLE UNIT

Καινοτόμες λύσεις προσθετικών εξαρτημάτων για οδοντικά εμφυτεύματα

Η IBO είναι μια εταιρεία που δημιουργήθηκε από επαγγελματίες στον οδοντιατρικό και τεχνικό τομέα. Με παρουσία σε περισσότερες από 25 χώρες, προσφέρει ένα ευρύ φάσμα προϊόντων για επίλυση και κάλυψη κάθε κλινικής ανάγκης που μπορεί να χρειαστεί ένας ειδικός οδοντικών εμφυτευμάτων.

Διαθέτει τις πιο καινοτόμες λύσεις προσθετικών εξαρτημάτων για οδοντικά εμφυτεύματα διατηρώντας τα υψηλότερα ποιοτικά πρότυπα. Τα προσθετικά IBO κατασκευάζονται από τιτάνιο υψηλής ποιότητας σύμφωνα με το πρότυπο ISO5832-3.

Η εταιρεία IBO διαθέτει ένα ευρύ φάσμα προϊόντων για την τεχνολογία CAD / CAM.

Διαθέσιμα για εργασίες:

- Σε επίπεδο εμφυτεύματος (άμεση κοχλίωση στο εμφύτευμα)
- Σε βάσεις τιτανίου με διαφορετικά διαβληνογόνια ύψη
- Σε βάσεις της Cr-Co
- Σε προσωρινά στηρίγματα
- Σε ψηφιακά ανάλογα για 3D εκμαγεία.





ariston dental

better answers

ΑΘΗΝΑ

Λ. Μεσογείων 467,
Τ.Κ. 153.43 Αγ. Παρασκευή
Τηλ.: 210 80 30 341
info@aristondental.com

W: aristondental.com

ΘΕΣΣΑΛΟΝΙΚΗ

Ναυάρχου Κουντουριώτου 13,
Τ.Κ. 546.25
Τηλ.: 2310 268 020
thessaloniki@aristondental.com

fb: ariston dental

ΛΕΜΕΣΟΣ

Λεοντίου Μαχαιρά 75, Γραφείο 203
Τ.Κ. 3025, INDIGO CENTER, Λεμεσός
Τηλ.: 25 322 895
info@aristondental.com